




V+UD ZAMKNIĘCIA SKOSÓW LUB SUFITÓW



1. DO KOLANKOWEJ MONTUJEMY W POZIOMIE ODWRÓCONY PROFIL-V NA KOŁKI SZYBKIEGO MONTAŻU.



2. ANALOGICZNIE POSTĘPUJEMY NA SUFICIE



3. DO PROFILI-V MONTUJEMY NA PCHELKI PROFILE UD 30 I WPROWADZAMY PROFILE CD 60.



4. W PRZYPADKU ROZSTAWU UD 30 POWYŻEJ 600MM STOSUJEMY ŁACZNIKI KRZYŻOWE I PODWIESZAMY POPRZECZNIE PROFIL CD 60 NA WIESZAKACH



5. TAK PRZYGOTOWANY RUSZT ZAMYKAMY PLYTA GK



ZAMKNIĘCIE SKOSÓW SUFITEM


ALL RIGHTS RESERVED PROFIL-TECH



1. DO KOLANKOWEJ MONTUJEMY W POZIOMIE ODWRÓCONY PROFIL-V NA KOŁKI SZYBKIEGO MONTAŻU.



2. ANALOGICZNIE POSTĘPUJEMY NA SUFICIE




3. DO PROFILI-V MONTUJEMY NA PCHELKI PROFILE UD 30 I WPROWADZAMY PROFILE CD 60.



4. W PRZYPADKU ROZSTAWU UD 30 POWYŻEJ 600MM STOSUJEMY ŁACZNIKI KRZYŻOWE I PODWIESZAMY POPRZECZNIE PROFIL CD 60 NA WIESZAKACH



5. TAK PRZYGOTOWANY RUSZT ZAMYKAMY PLYTA GK



ZAMKNIĘCIE SKOSÓW SUFITEM