



NK - ZAMKNIĘCIE KOLANKOWĄ DO WYSOKOŚCI 500MM



ZALECANA KOMBINACJA ZAMKNIĘCIA Z PODWIESZONYM CD 60 NA WIESZAKACH. V-1 W INNYM PRZYPADKU ZAMKNIĘCIE W SYSTEMIE V-3.1 Z WOLNYM CD 60 FOT. 1,2,3,4.




KOMBINACJĘ TĄ STOSOWAĆ TYLKO W PRZYPADKU GDY NIEMOŻLIWE BYŁO POSTAWIENIE ŚCIANKI KOLANKOWEJ W PIERWSZEJ KOLEJNOŚCI

PROFIL-TECH


ALL RIGHTS RESERVED



ZALECANA KOMBINACJA ZAMKNIĘCIA Z PODWIESZONYM CD 60 NA WIESZAKACH. V-1 W INNYM PRZYPADKU ZAMKNIĘCIE W SYSTEMIE V-3.1 Z WOLNYM CD 60 FOT. 1,2,3,4.



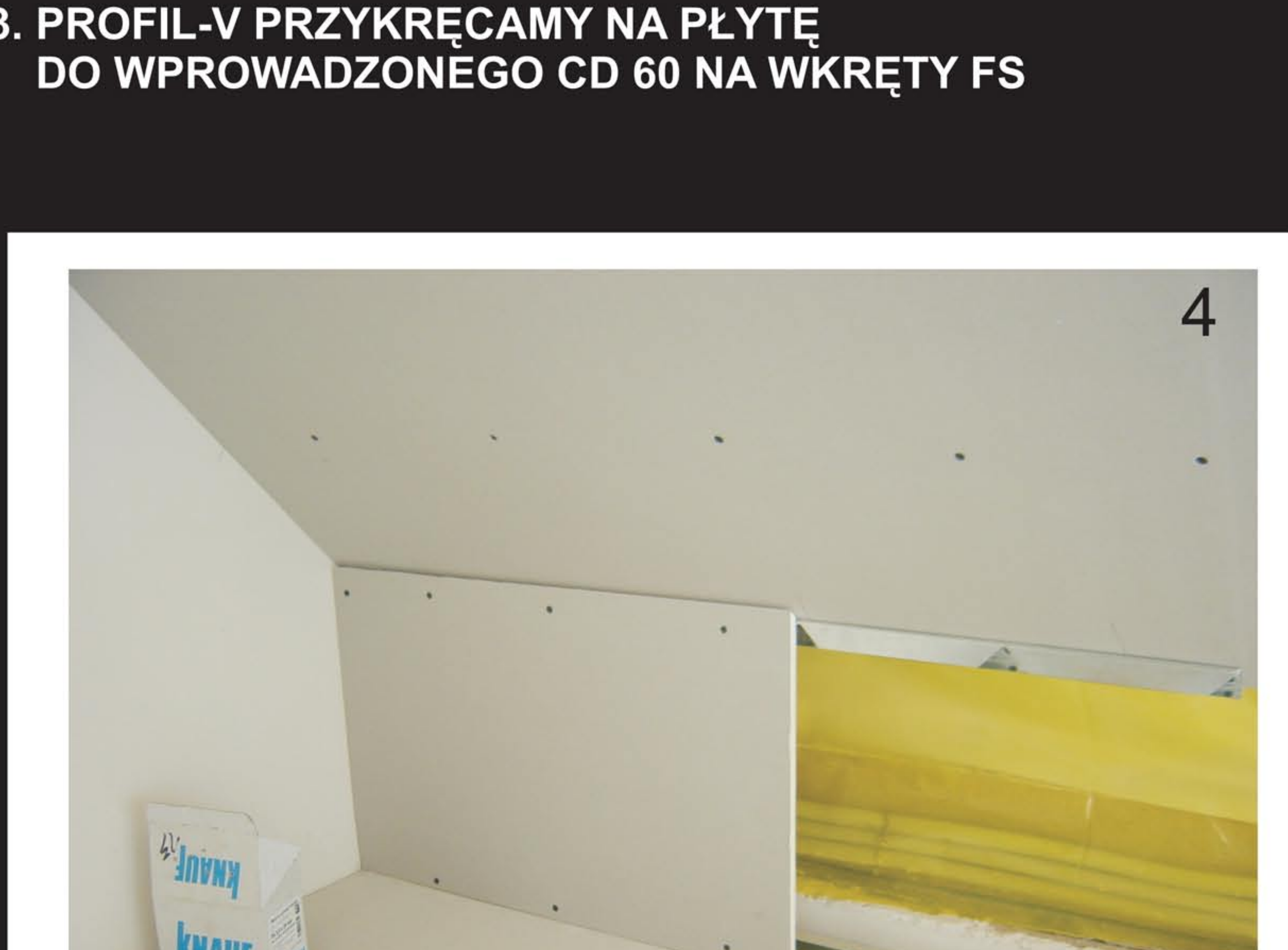
1. WYTYCZAMY KOLANKOWĄ MONTUJĄC UD 30



2. WPROWADZAMY ODCINKI CD 60 ZA PŁYTĘ PRZYKRĘCAJĄC JE NA WKRETY FS



3. PROFIL-V PRZYKRĘCAMY NA PŁYTĘ DO WPROWADZONEGO CD 60 NA WKRETY FS



4. ZAMYKAMY KOLANKOWĄ PŁYTA GK

KOMBINACJĘ TĄ STOSOWAĆ TYLKO W PRZYPADKU GDY NIEMOŻLIWE BYŁO POSTAWIENIE ŚCIANKI KOLANKOWEJ W PIERWSZEJ KOLEJNOŚCI